

## Enthärtungsanlage Delta-p

### Verwendungszweck

Die Enthärtungsanlagen Delta-p sind zur kontinuierlichen Erzeugung von enthärtetem und teilenthärtetem Wasser entwickelt und in diesen Bereichen einsetzbar:

- Kontinuierliche Versorgung mit Weichwasser
- Enthärten und Teilenthärten von
  - Brunnenwasser
  - Prozesswasser
  - Kesselspeisewasser
  - Kühlwasser
  - Klimawasser
  - kaltem Trinkwasser
  - Brauchwasser

Die Enthärtungsanlagen Delta-p sind in diesen Bereichen **nicht** einsetzbar:

- Schleichende Wasserentnahme
- Stark abweichende Leistung
- Belastung über Nenndurchfluss

Beachten Sie auch die Angaben in den Technischen Daten.

### Einsatzgrenzen

Siehe Tabelle Leistungsdaten und die Dauerdurchflusskurve.

### Arbeitsweise

Die Enthärtungsanlagen Delta-p sind Dreifachanlagen zur kontinuierlichen Versorgung mit Weichwasser nach dem Ionenaustauschverfahren.

### Physikalisch

Die Enthärtungsanlagen Delta-p sind mit einem Zentralsteuerventil für die drei Austauscher ausgestattet und werden mengenabhängig gesteuert.

Die Regeneration wird ausgelöst, wenn der als nächstes zu regenerierende Austauscher erschöpft oder der als übernächstes zu regenerierenden Austauscher zu 50 % erschöpft ist.

Die Enthärtungsanlage regeneriert mit Rohwasser.

### Chemisch

In den Austauschern befindet sich Ionenaustauscherharz in Form von kleinen Harzkügelchen. An jedem Harzkügelchen haften Natriumionen. Hartes Wasser mit einem großen Anteil an Calcium- und Magnesiumionen fließt durch den Austauscher.

Das Ionenaustauscherharz nimmt Calcium- und Magnesiumionen aus dem Wasser auf und gibt dafür Natriumionen ab. Diese Reaktion nennt man Ionenaustausch. Die Calcium- und Magnesiumionen bleiben im Austauscher zurück. Weiches Wasser ohne Calcium- und Magnesiumionen, dafür mit Natriumionen verlässt den Austauscher.

Dieser Prozess findet so lange statt, bis keine Natriumionen mehr vorhanden sind. Das Ionenaustauscherharz ist erschöpft.

Der Austausch lässt sich umkehren, in dem sehr viele Natriumionen zugeführt werden.

Der Austauscher wird mit Sole, Wasser mit Salz, gespült.

Natriumionen verdrängen durch ihre Überzahl Calcium- und Magnesiumionen am Ionenaustauscherharz. Dieses Wasser mit Calcium- und Magnesiumionen wird in den Kanal geleitet. Der Ausgangszustand ist wieder hergestellt.

Das Ionenaustauscherharz ist regeneriert und somit betriebsbereit.

### Aufbau

- drei Austauscherbehälter
- elektronisch gesteuertes Transfer-, Regenerations- und Verschneideventil
- Mikroprozessorsteuerung mit RS 485 Schnittstelle
- Melde- und Störmeldekontakt
- Salztank aus PE inkl. Siebboden

### Lieferumfang

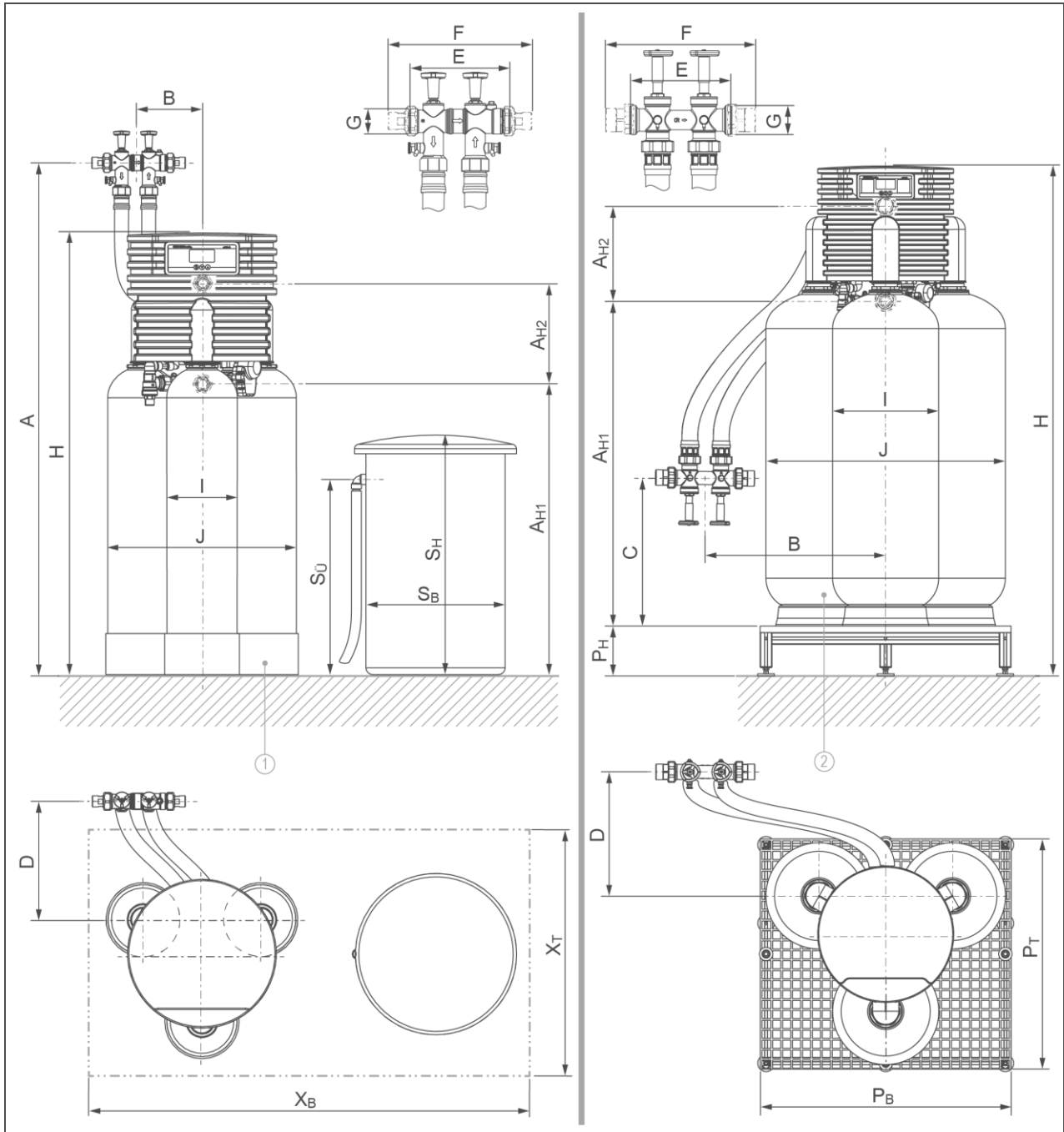
Delta-p/Delta-p-I

- Enthärtungsanlage in Teilen, komplett
- Salztank
- Wasserprüfeinrichtung „Gesamthärte“
- Betriebsanleitung

Delta-p/Delta-p-I mit Podest

- Enthärtungsanlage anschlussfertig auf Podest montiert

**Technische Daten I**



Pos.	Bezeichnung	Pos.	Bezeichnung
1	Delta-p/Delta-p-I ohne Podest (1", 1¼")	2	Delta-p/Delta-p-I mit Podest (1½", 2")

## Technische Daten II

Enthärtungsanlage Delta-p/Delta-p-l		1"	1¼"	1½"	2"
<b>Maße und Gewichte</b>					
A Anschlusshöhe (hohe Leitung)	[mm]	1000 - 2000		1550 - 2250	1700 - 2400
B Seitlicher Versatz	[mm]	350±20		600±20	
C Anschlusshöhe (niedrige Leitung)	[mm]	0 - 1000		350 - 550	500 - 700
D Wandabstand	[mm]	200±20		550±20	
E Einbaulänge ohne Verschraubung	[mm]	190		260	
F Einbaulänge mit Verschraubung	[mm]	276		378	
G Aussengewinde		1½"		2½"	
H Anlagenhöhe (ohne/mit Podest)	[mm]	1300/1500		1640/1840	1760/1960
I Ø Austausch	[mm]	210	257	369	406
J Anlagenbreite	[mm]	580	630	900	960
AH1 Anschlusshöhe Steuerventil (Rohwasser)	[mm]	860		1125	1245
AH2 Abstandshöhe Steuerventil (Weichwasser)	[mm]	290		360	
SH Salztankhöhe (Standard/Zubehör)	[mm]	670/860 (210 l)		860/1250 (750 l)	
SB Ø Salztank (Standard/Zubehör)	[mm]	410/570 (210 l)		570/900 (750 l)	
Sü Höhe Sicherheitsüberlauf (Standard/Zubehör)	[mm]	575/785 (210 l)		785/1100 (750 l)	
PB x PT x PH Podestabmessungen	[mm]	770 x 770 x 200		960 x 880 x 200	
XB x XT Fundamentabmessungen min. (empfohlen)	[mm]	1240 x 920	1400 x 1020	1770 x 1400	1850 x 1450
Betriebsgewicht ca.	[kg]	255/ 403 (210 l)	322/ 471 (210 l)	745/ 1400 (750 l)	862/ 1270 (750 l)
<b>Anschlussdaten</b>					
Anschlussnennweite		DN 25 (1" AG)	DN 32 (1¼" AG)	DN 40 (1½" AG)	DN 50 (2" AG)
Kanalanschluss min.				DN 50	
Bemessungsspannungsbereich	[V]			230	
Bemessungsfrequenz	[Hz]			50 - 60	
Bemessungsaufnahme Betrieb max.	[W]	26			32
Leistungsaufnahme Standby	[W]			19	
Schutzart/Schutzklasse				IP 54/⊕	
<b>Leistungsdaten</b>					
Nenndruck				PN 10	
Betriebsdruck min./max.	[bar]			2/10	
Nenndurchfluss (0 °dH, 0 °f, 0 mol/m³) gem. DIN EN 14743 bei 1,0 bar Druckverlust (theoretischer Wert)	[m³/h]	4,2	5,6	11,3	13,4
Nenndurchfluss bei 1,0 bar Druckverlust in Anlehnung an DIN 19636-100 (Rohwasserhärte 20 °dH (35,6 °f, 3,56 mol/m³), Weichwasserhärte 8 °dH (14,2 °f, 1,42 mol/m³)) nicht bei Delta-p-l	[m³/h]	5	8,3	13,3	20
Druckverlust bei Nenndurchfluss	[bar]	0,5	0,8	0,5	0,8
Nenndurchfluss (eingeschränkt durch hartes Rohwasser ab 20 °dH / 35,6 °f / 3,56 mol/m³)	[m³/h]	3	5	8	12

Enthärtungsanlage Delta-p/Delta-p-I		1"	1¼"	1½"	2"
<b>Leistungsdaten</b>					
Dauerdurchfluss (Maximalwert verringert durch hartes Rohwasser ab 20 °dH / 35,6 °f / 3,56 mol/m <sup>3</sup> )		Abhängigkeit von der Rohwasserhärte siehe Dauerdurchflusskurve			
Mindestmenge an Wasser zur Anlagensteuerung (Rohwasserhärte 0 °dH (0 °f, 0 mol/m <sup>3</sup> )) Anlagen mit Verschneideventil erhöhen die Mindestmenge entsprechend des Anteils der dazu verschnitten wird.	[l/h]	70		180	
	[m <sup>3</sup> x °dH]	48	79	165	229
Nennkapazität	[m <sup>3</sup> x °f]	58,4	140,6	293,7	407,6
	[mol]	8,2	13,2	27,8	38,6
Kapazität pro kg Regeneriersalz	[mol/kg]	5,7			
<b>Füllmengen und Verbrauchsdaten</b>					
Harzmenge (Behälter)	[l]	21	33	75	100
Freibord (Harz in Natriumform) ca.	[mm]	135	160	195	265
Salzverbrauch pro Regeneration ca.	[kg]	1,5	2,5	5,2	7,2
Regeneriersalzvorrat max. Standard Salztank/Zubehör Salztank	[kg]	65/180 (210 l)		180/630 (750 l)	
Salzverbrauch					
pro m <sup>3</sup> und °dH	[kg/(m <sup>3</sup> x °dH)]	0,03			
pro m <sup>3</sup> und °f	[kg/(m <sup>3</sup> x °f)]	0,018			
pro m <sup>3</sup> und mol	[kg/mol]	0,18			
Spülwassermenge max.	[m <sup>3</sup> /h]	0,6	0,9	1,9	2,0
Gesamtabwassermenge pro Regeneration ca.	[l]	68	110	235	315
Abwassermenge					
pro m <sup>3</sup> und °dH	[l/(m <sup>3</sup> x °dH)]	1,42			
pro m <sup>3</sup> und °f	[l/(m <sup>3</sup> x °f)]	0,79			
pro m <sup>3</sup> und mol	[l/mol]	7,8			
Arbeitswassermenge	[l]	4,2	6,9	14,4	20
<b>Allgemeine Daten</b>					
Wassertemperatur	[°C]	5 - 30			
Umgebungstemperatur (Trinkwasser)	[°C]	5 - 25			
Umgebungstemperatur (Technische Anwendung)	[°C]	5 - 40			
Luffeuchtigkeit max. (nicht kondensierend)	[%]	90			
Eisengehalt im Rohwasser max.	[mg/l]	0,2			
Mangangehalt im Rohwasser max.	[mg/l]	0,05			
DVGW-Registriernummer (nicht Delta-p-I)		NW-9151BU0049			
SVGW-Zertifikat-Nummer (nicht Delta-p-I)		1305-6162			
Datensatz in der Steuerung		CA31	CA32	CA35	CA36
<b>Bestell-Nr. Delta-p</b>		<b>185 100</b>	<b>185 110</b>	<b>185 120</b>	<b>185 130</b>
<b>Bestell-Nr. Delta-p anschlussfertig auf Podest</b>		<b>185 105</b>	<b>185 115</b>	<b>185 125</b>	<b>185 135</b>
<b>Bestell-Nr. Delta-p-I</b>		<b>185 200</b>	<b>185 210</b>	<b>185 220</b>	<b>185 230</b>
<b>Bestell-Nr. Delta-p-I anschlussfertig auf Podest</b>		<b>185 205</b>	<b>185 215</b>	<b>185 225</b>	<b>185 235</b>

## Technische Daten III

### Dauerdurchflusskurve Delta-p

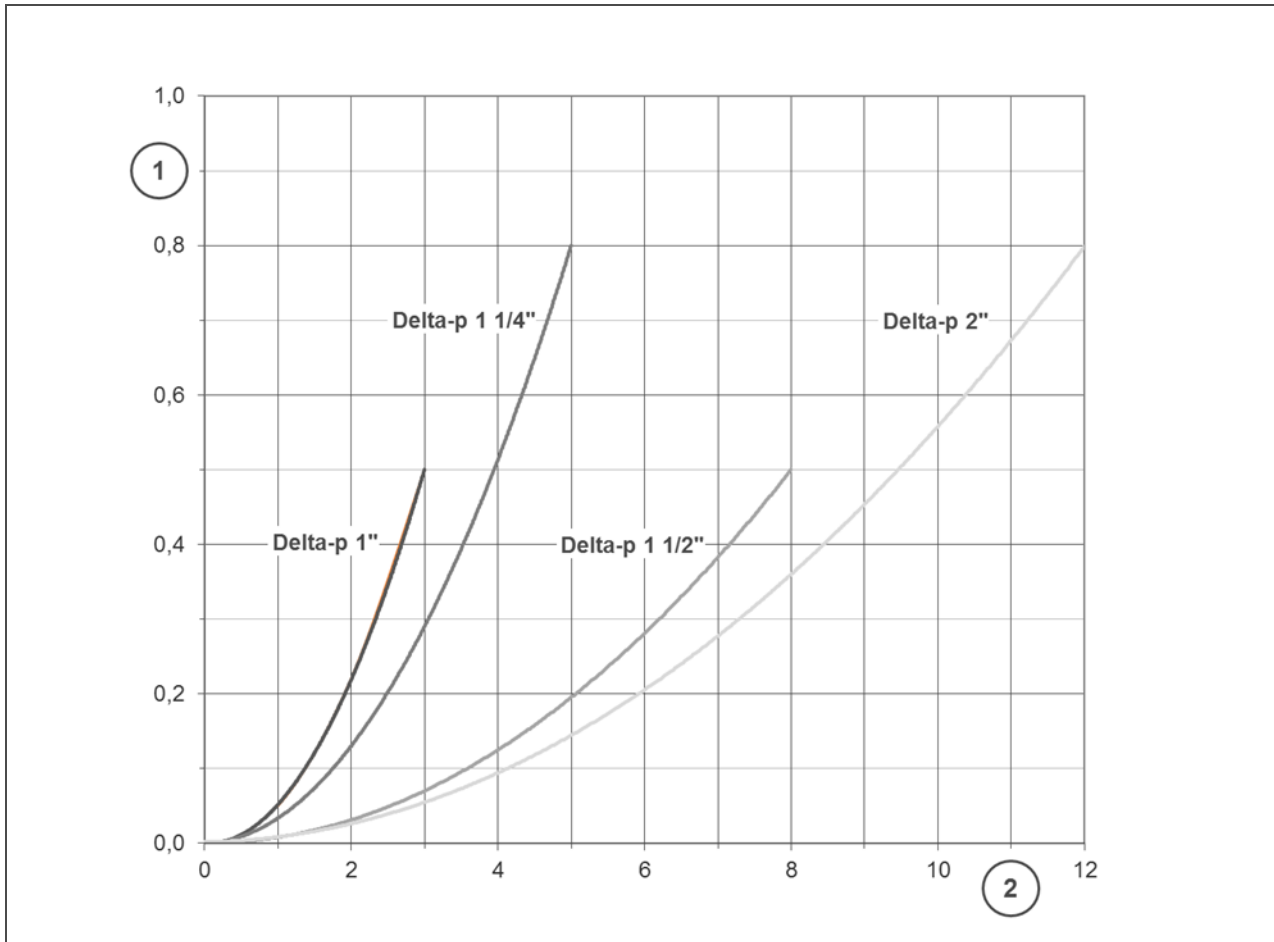


Pos.	Bezeichnung	Pos.	Bezeichnung
1	max. Dauerdurchfluss in % des Nenndurchflusses bei 0 °dH, 0 °f, 0 mol/m <sup>3</sup>	2	Rohwasserhärte in °dH

Umrechnungstabelle											
°dH	14	16	18	20	22	24	26	28	30	32	34
°f	24,9	28,5	32,0	35,6	39,2	42,7	46,3	49,8	53,4	57,0	60,5
mol/m <sup>3</sup>	2,49	2,85	3,20	3,56	3,92	4,27	4,63	4,98	5,34	5,70	6,05

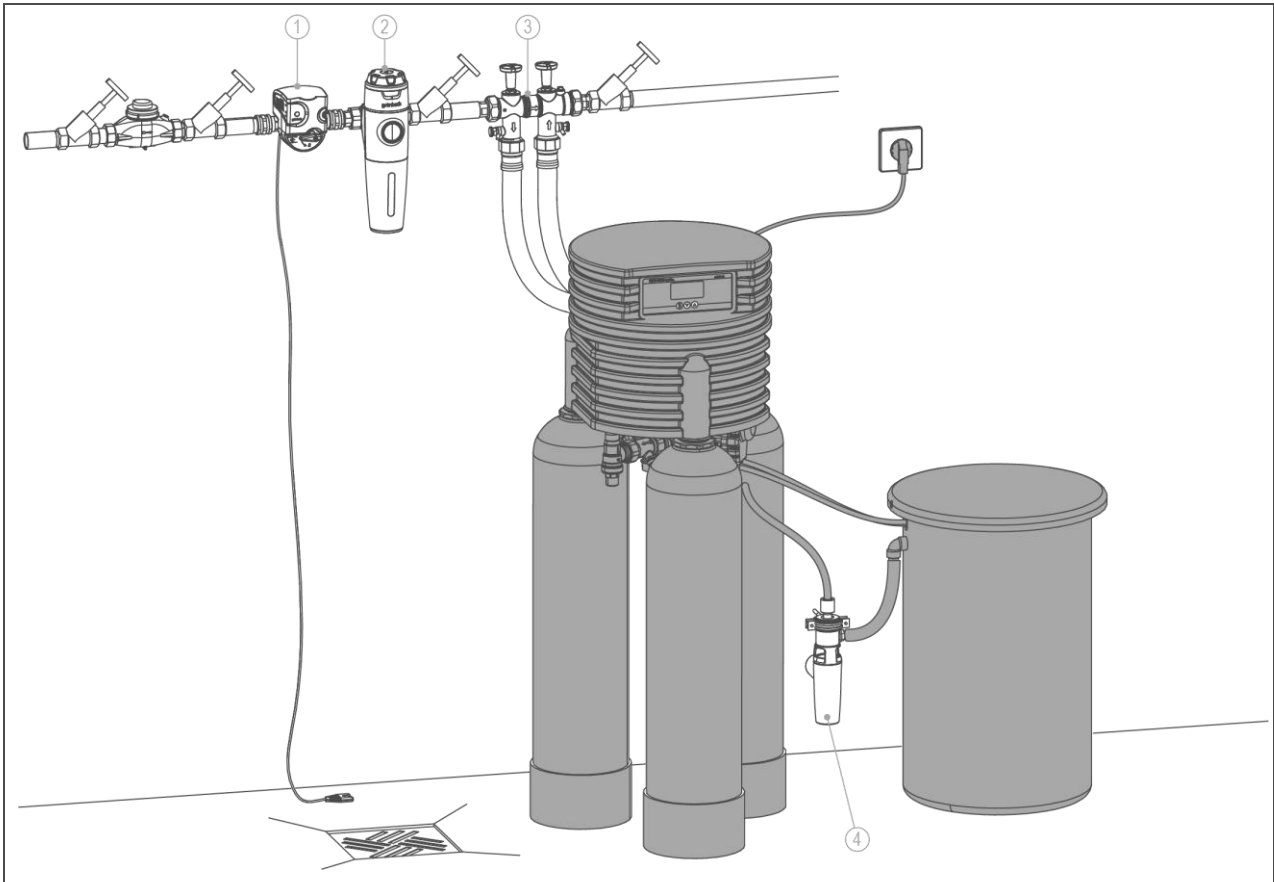
## Technische Daten IV

### Druckverlustkurve Delta-p



Pos.	Bezeichnung	Pos.	Bezeichnung
1	Druckverlust in bar bei 0 °dH, 0 °f, 0 mol/m³	2	Durchfluss in m³/h

## Einbaubeispiel



Pos.	Bezeichnung	Pos.	Bezeichnung
1	Sicherheitseinrichtung protectliQ	2	Trinkwasserfilter pureliQ:KD
3	Anschluss-Set Delta-p/Delta-p-I	4	Kanalanschluss Delta-p, DN 50 nach DIN EN 1717

## Einbauvorbereitungen

Örtliche Installationsvorschriften, allgemeine Richtlinien und technische Daten sind zu beachten. Der Installationsort muss frostsicher sein und den Schutz der Anlage vor Chemikalien, Farbstoffen, Lösungsmitteln und Dämpfen gewährleisten.

Dient das enthärtete Wasser für den menschlichen Gebrauch im Sinne der Trinkwasserverordnung, so darf die Umgebungstemperatur nicht über 25 °C steigen. Für ausschließlich technische Anwendungen darf die Umgebungstemperatur nicht über 40 °C steigen.

Vor dem Produkt muss grundsätzlich ein Trinkwasserfilter und ggf. ein Druckminderer (z. B. Feinfilter pureliQ:KD) installiert sein.

Für den elektrischen Anschluss ist im Bereich von ca. 1,2 m eine Schuko-Steckdose erforderlich. Die Steckdose benötigt dauerhafte Stromzufuhr und darf nicht mit Lichtschaltern, Heizungsnotschalter oder ähnlichem gekoppelt sein.

Zur Ableitung des Regenerierwassers muss ein Kanalanschluss (DN 50) vorhanden sein.

Im Installationsort ist ein Bodenablauf vorzusehen. Ist dieser nicht vorhanden, muss zur Vermeidung von Wasserschäden eine entsprechende Sicherheitseinrichtung protectliQ oder eine Schutzvorrichtung mit Wasserstop gleicher Güte installiert werden.

Achten Sie bei Hebeanlagen darauf, dass sie salzwasserbeständig sind, oder verwenden Sie unsere Regenerierwasserpumpe.

In der Nähe des Produktes muss eine Wasserentnahmestelle vorhanden sein.

## Zubehör

### Podest Delta-p

Größe	Bestell Nr.
1" - 1¼"	
<b>770x770x200 mm</b>	<b>185 820</b>
1½" - 2"	
<b>960x880x200 mm</b>	<b>185 825</b>

Gestell aus Aluprofilen mit Stellfüßen und Gitterrost.

### Voralarm Salzvorrat

#### Bestell-Nr. 185 335

Zur Überwachung des Salzvorrats durch Lichttaster auf dem Salztankdeckel.

### Anschluss-Set

Größe	Bestell Nr.
1" - 1¼"	<b>185 807</b>
1" - 1¼" - I	<b>185 808</b>
1½" - 2"	<b>185 823</b>
1½" - 2" - I	<b>185 824</b>

Kompaktventilblock, eingebautes Überströmventil (nicht bei Ausführung Delta-p I), Absperrventile für Hart- und Weichwasser, Probeventile Roh- und Weichwasser (nur 1"-1¼"), 2 flexible, druckbeständige Anschluss-schläuche. (Für die Schweiz sind Anschluss-schläuche nicht im Lieferumfang enthalten. Bauseitig Festverrohrung herstellen).

### Anschluss-Verschraubung

Größe	Bestell Nr.
1"	<b>185 846</b>
1¼"	<b>185 847</b>
1½"	<b>185 848</b>
2"	<b>185 849</b>

Wasserzählerverschraubung mit Dichtungen zum Voreinbau des Anschlussblockes.

### Salztank

Größe	Bestell Nr.
210 Liter	<b>185 510</b>
750 Liter	<b>185 525</b>

### Desinfektionsset

Größe	Bestell Nr.
1" - 1¼"	<b>185 830</b>
1½" - 2"	<b>185 835</b>

Desinfektion der Enthärtungsanlage, z. B. nach extrem langer Stagnation oder Kontamination. Mit GENO-perox, Kanister und persönlicher Schutzausrüstung.

### Parallelverrohrung

Größe		Bestell Nr.
2x 1"	PVC	<b>185 450</b>
2x 1¼"	PVC	<b>185 455</b>
2x 1½"	PVC	<b>185 460</b>
2x 2"	PVC	<b>185 465</b>
3x 2"	PVC	<b>185 470</b>
2x 1"	VA	<b>185 400</b>
2x 1¼"	VA	<b>185 405</b>
2x 1½"	VA	<b>185 410</b>
2x 2"	VA	<b>185 415</b>
3x 2"	VA	<b>185 420</b>

Parallelverrohrung (Tichelmann-Verrohrung) von zwei oder mehreren Dreifachenthärtungsanlagen mit allen notwendigen Verbindungsteilen und Anschlusssets.

### Kaskadenschaltung

Größe	Bestell Nr.
1" - 1¼" – 2-fach	<b>185 360</b>
1½" - 2" – 2-fach	<b>185 365</b>
2" – 3-fach	<b>185 370</b>
2" – 4-fach	<b>185 375</b>

Kaskadensteuerung für parallelverrohrte Enthärtungsanlagen Delta-p. Die Kaskadenschaltung wird in Verbindung mit Enthärtungsanlagen Delta-p in Parallelschaltung benötigt.

### M-Bus-Messumformer D-DAM kpl.

#### Bestell-Nr. 115 850

Zur Weiterleitung des Durchflusses und Zählerstandes, sowie Statistikwerten eines Wasserzählers per M-Bus (IEC 870).

Durchflussproportionale Impulsausgabe, Analogausgang und Relaiskontakt an Grünbeck Steuerung.

### Kommunikationsmodul

#### DE200 Profibus

#### Bestell-Nr. 185 890

### Kanalanschluss DN 50

#### Bestell-Nr. 185 775

nach DIN EN 1717 inklusive Siphon für Delta-p.

## Verbrauchsmaterial

### Regeneriersalz 25 kg

#### Bestell-Nr. 127 001

Regeneriersalz in Tablettenform nach EN 973 Typ A zur Regeneration von Ionenaustauschern.

### Wasserprüfeinrichtung Gesamthärte °dH und °f

1 Stck.	<b>Bestell-Nr. 170 187</b>
10 Stck.	<b>Bestell-Nr. 170 100</b>

## Kontakt

Grünbeck Wasseraufbereitung GmbH  
 Josef-Grünbeck-Straße 1  
 89420 Höchstädt a. d. Donau

☎ +49 9074 41-0  
 📠 +49 9074 41-100  
 info@gruenbeck.de  
 www.gruenbeck.de